



ФЕДЕРАЛЬНАЯ СЛУЖБА  
ГОСУДАРСТВЕННОЙ СТАТИСТИКИ

# Динамика оборота торговли и общественного питания по Карачаево-Черкесской Республике



за январь-октябрь 2022 года



## ДИНАМИКА ОБОРОТА РОЗНИЧНОЙ ТОРГОВЛИ

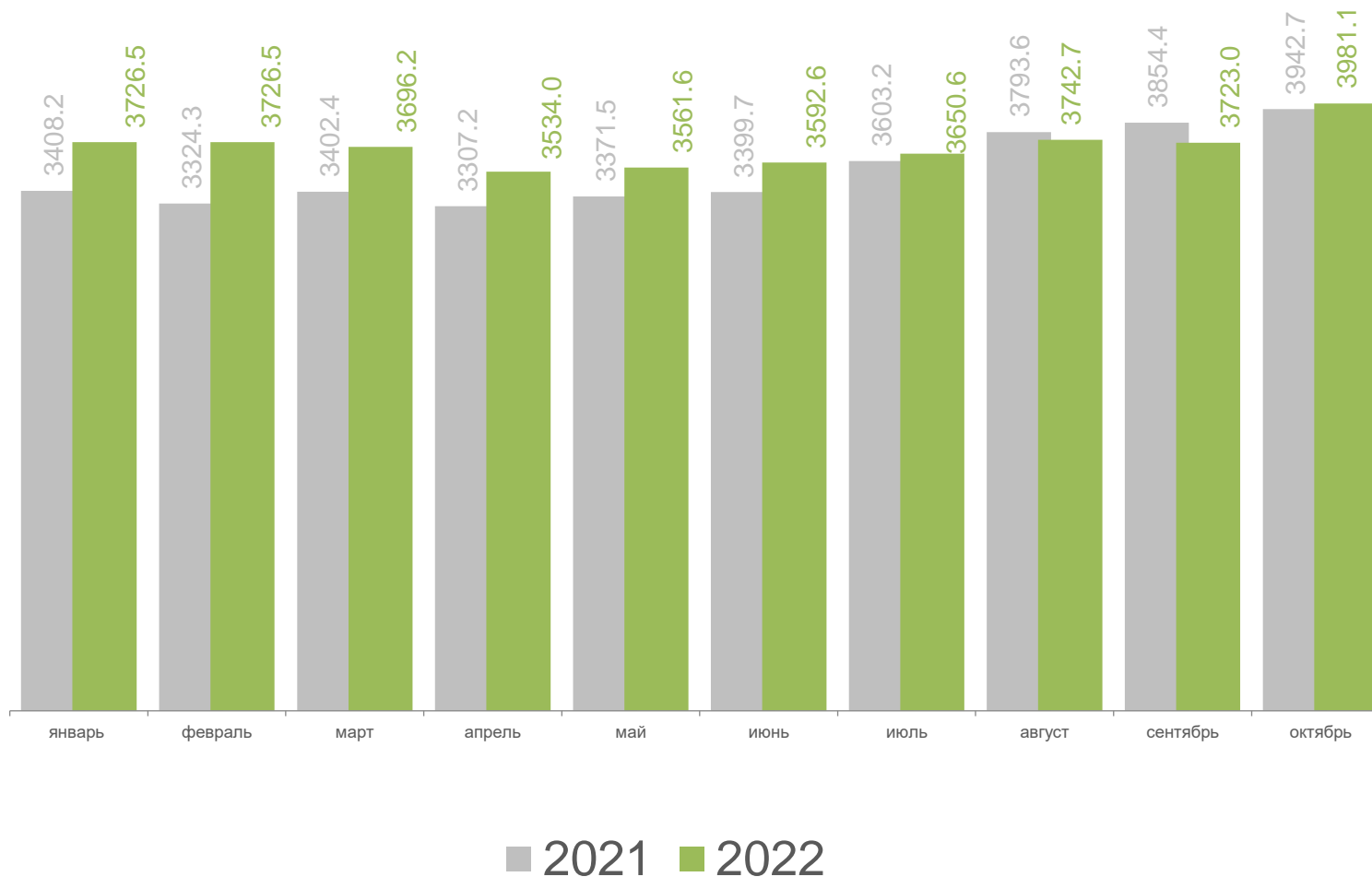
млн рублей

январь-октябрь 2022 года

**36 595,6** млн рублей

**89,4%** ▼

в % к январю - октябрю 2021





# ОБОРОТ РОЗНИЧНОЙ ТОРГОВЛИ В КАРАЧАЕВО-ЧЕРКЕССКОЙ РЕСПУБЛИКЕ

## В ЯНВАРЕ-ОКТЯБРЕ 2022 ГОДА, МЛН РУБЛЕЙ

Оборот розничной торговли торговых организаций и продажи товаров на розничных рынках и ярмарках

**36 595,6**

**89,4** ▼

в % к январю - октябрю 2021

Оборот торговых организаций и индивидуальных предпринимателей вне рынка

**27 937,0**

**89,5** ▼

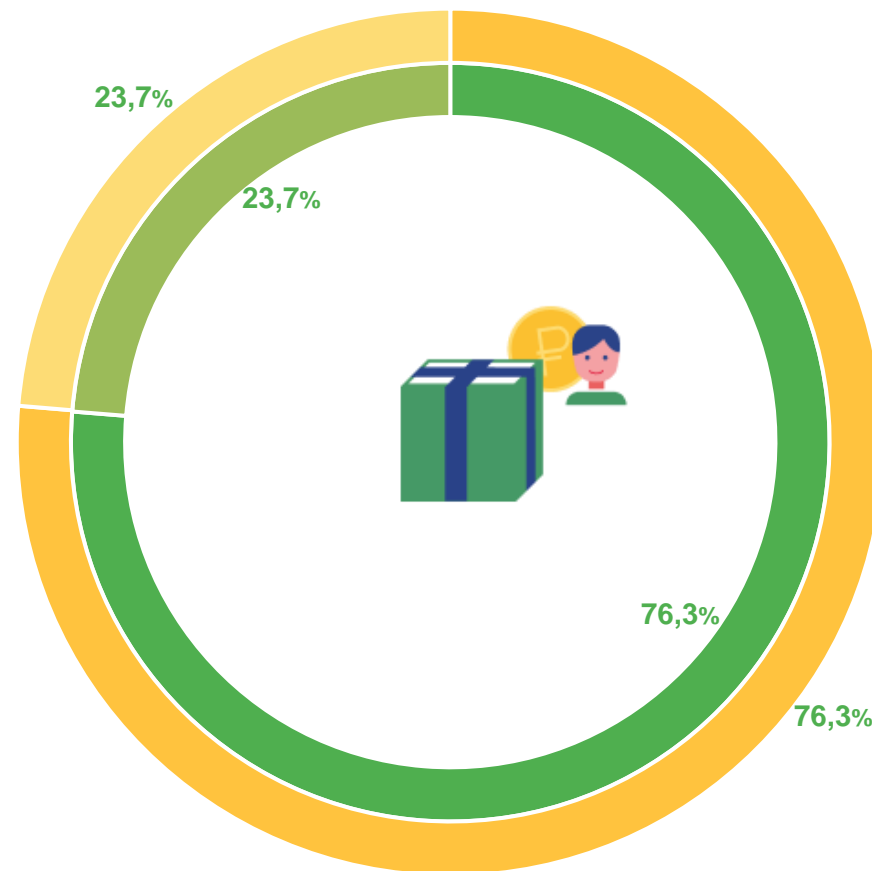
в % к январю - октябрю 2021

Продажа товаров на розничных рынках и ярмарках

**8 658,6**

**89,2** ▼

в % к январю - октябрю 2021



Январь-октябрь 2022

- Торговые организации и ИП
- Розничные рынки и ярмарки

Январь-октябрь 2021

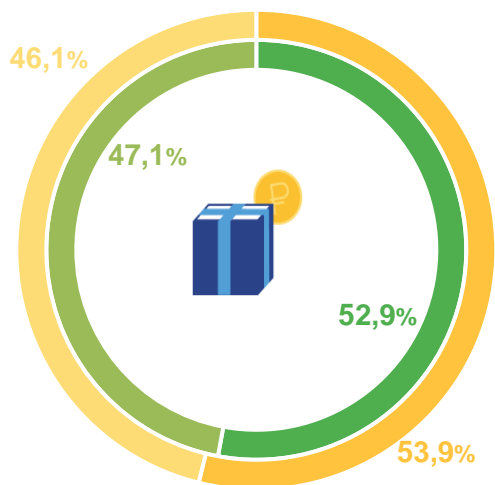
- Торговые организации и ИП
- Розничные рынки и ярмарки





# ОБОРОТ РОЗНИЧНОЙ ТОРГОВЛИ В КАРАЧАЕВО-ЧЕРКЕССКОЙ РЕСПУБЛИКЕ В ЯНВАРЕ-ОКТЯБРЕ 2022 ГОДА

Структура оборота розничной торговли в январе-октябре 2022



Январь-октябрь

2022

2021

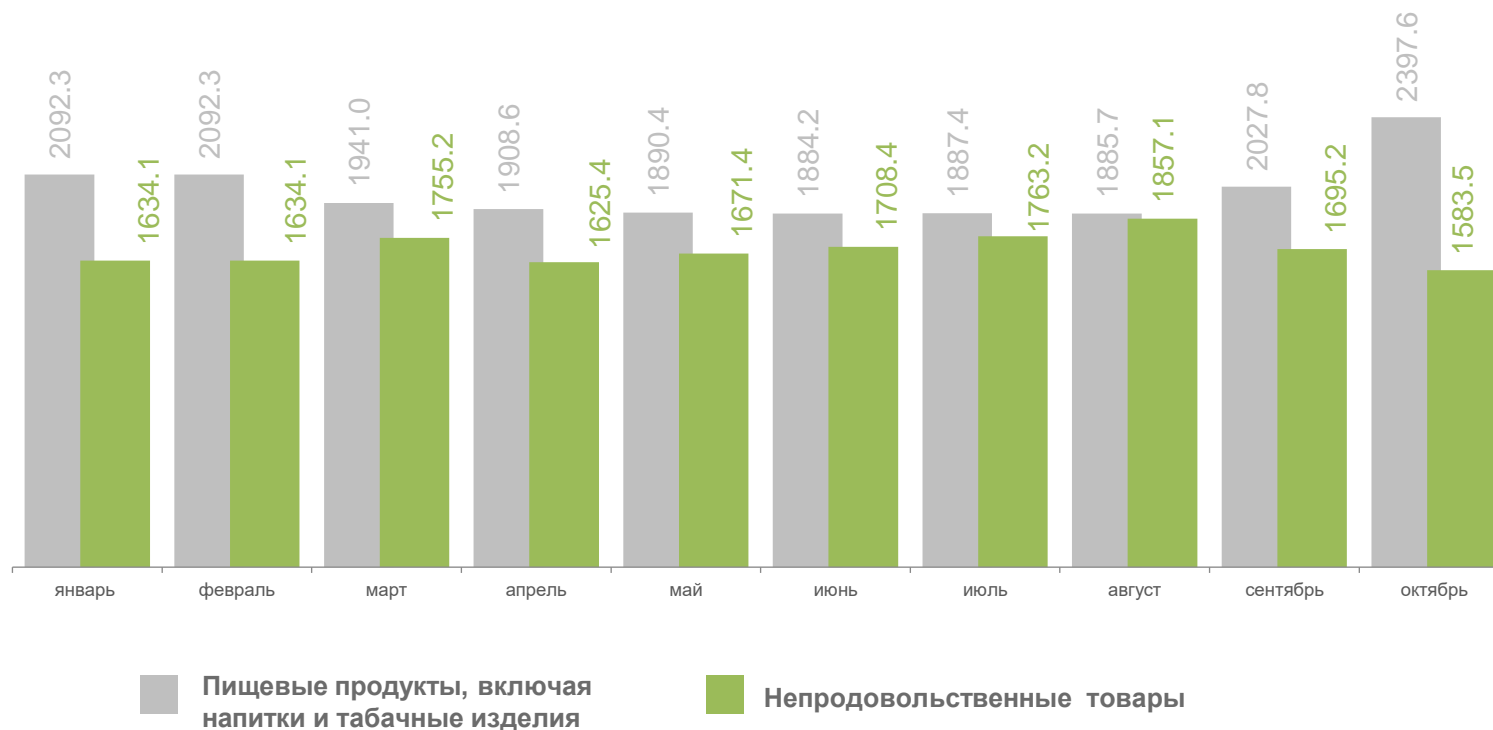


Пищевые продукты, включая напитки и табачные изделия



Непродовольственные товары

Динамика оборота розничной торговли непродовольственными товарами и пищевыми продуктами, включая напитки, и табачными изделиями, млн рублей





# ОБОРОТ ОБЩЕСТВЕННОГО ПИТАНИЯ В КАРАЧАЕВО-ЧЕРКЕССКОЙ РЕСПУБЛИКЕ

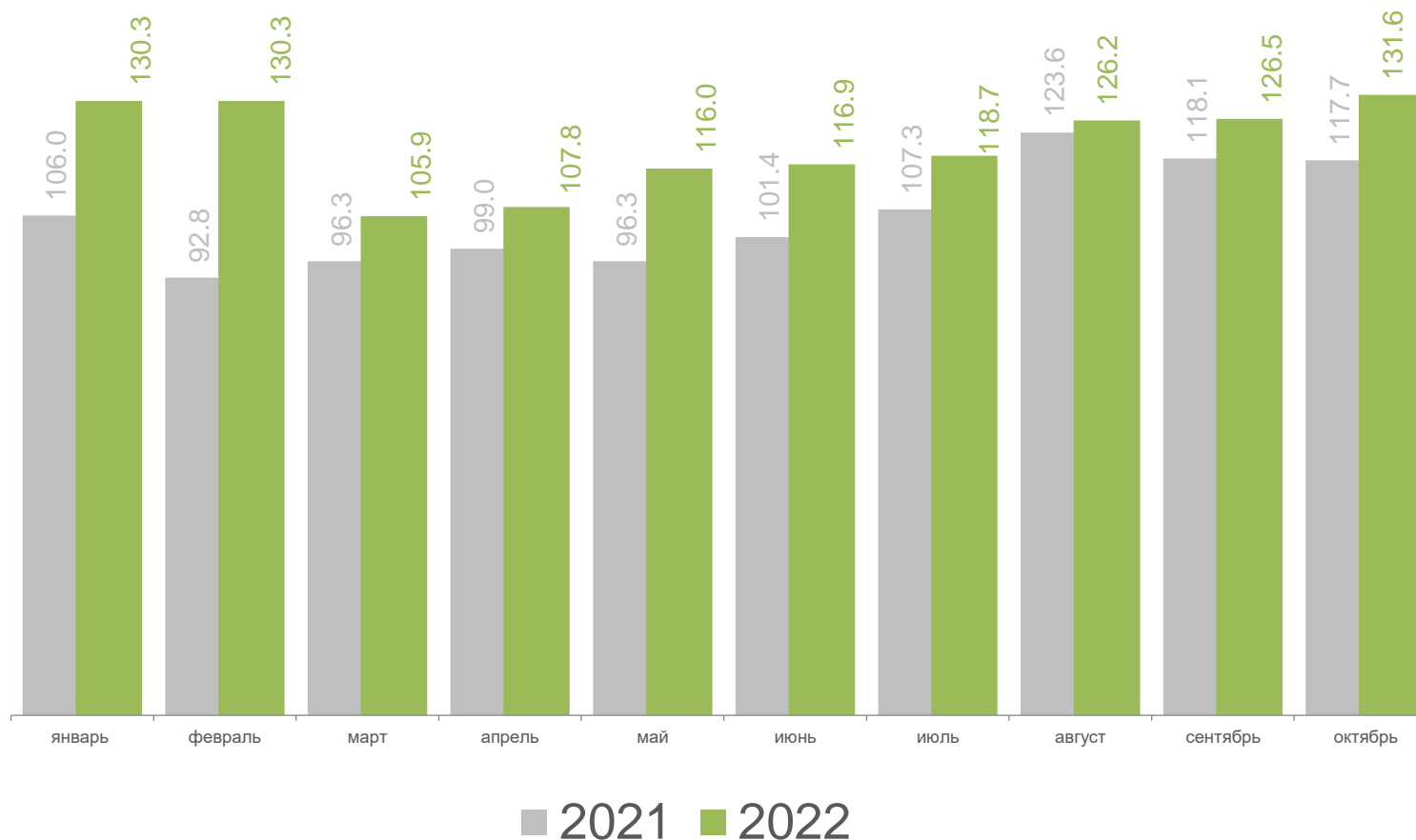
ДИНАМИКА ОБОРОТА ОБЩЕСТВЕННОГО ПИТАНИЯ, МЛН РУБЛЕЙ

январь-октябрь 2022 года

**1 887,4** млн рублей

в % к январю - октябрю 2021

**91,6%** ▼





# ОБОРОТ ОПТОВОЙ ТОРГОВЛИ В КАРАЧАЕВО-ЧЕРКЕССКОЙ РЕСПУБЛИКЕ

В ЯНВАРЕ-ОКТАБРЕ 2022

ДИНАМИКА ОБОРОТА ОПТОВОЙ ТОРГОВЛИ, МЛН РУБЛЕЙ

январь-октябрь 2022 года

**32 549,5** млн рублей

в % к январю-октябрю 2021

**117,8 %** ▲

